







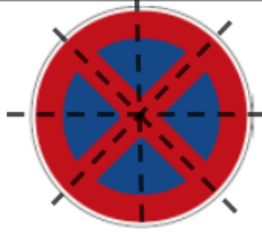


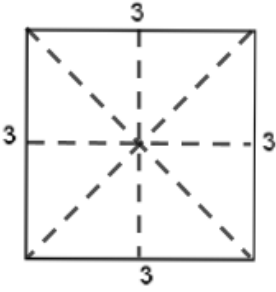
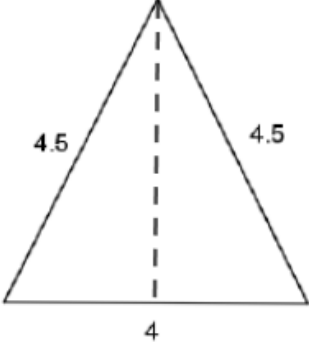
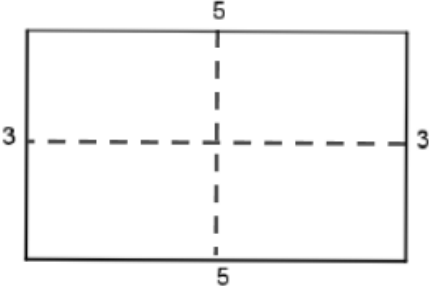
## Achsensymmetrie

Eine Figur ist symmetrisch, wenn du sie durch Falten in zwei gleiche Teilfiguren teilen kannst. Diese Faltachse heißt Symmetrieachse.

Zeichne bei den Verkehrszeichen die Symmetrieachse ein!

		
1	0	1
		
unendlich viele	1	0
		
1	3	4

Zeichne bei den geometrischen Figuren die Symmetrieachse(n) ein!

Ergänze zu symmetrischen Figuren!

